

MANUAL DE USUARIO DEL REPOSITORIO DE TESIS INSTITUCIONAL DEL TecNM/CENIDET

ALCANCE

El presente manual será utilizado por los usuarios de la comunidad del TecNM/CENIDET como medio de consulta de la información en el repositorio.

MANUAL DE USUARIO

El Repositorio de Tesis del TecNM/CENIDET, contiene todas las Tesis de Maestría y Doctorado del propio centro. Las tesis en el repositorio están disponibles únicamente para consulta.

A dar clic al ícono de “Repositorio de Tesis” aparecerá la pantalla de inicio del repositorio que se muestra en la figura 1.



Figura 1. Pantalla de Inicio del Repositorio de Tesis.

En esta pantalla se selecciona el área de la tesis que se desea consultar. Por default se encuentra seleccionada el área de Ciencias en Ingeniería Electrónica. Una vez seleccionada el área dar clic en el ícono de “Iniciar Sesión”

Al iniciar la sesión aparece la pantalla principal del Repositorio Institucional (ver la figura 2), en la parte superior izquierda en la sección “Cloud Cenidet” aparecerá que área es la que está seleccionada. Debajo de esta información encontramos la sección de navegación en la cual aparecerán las opciones de “Mi perfil” y debajo de ésta se encuentra la de “Carpetas de Tesis”.



Figura 2. Pantalla de Panel de control.

Al seleccionar y dar clic en la “Carpeta de Tesis” se despliega la pantalla de la figura 3, en donde en la sección principal aparece la carpeta de las tesis del área seleccionada.

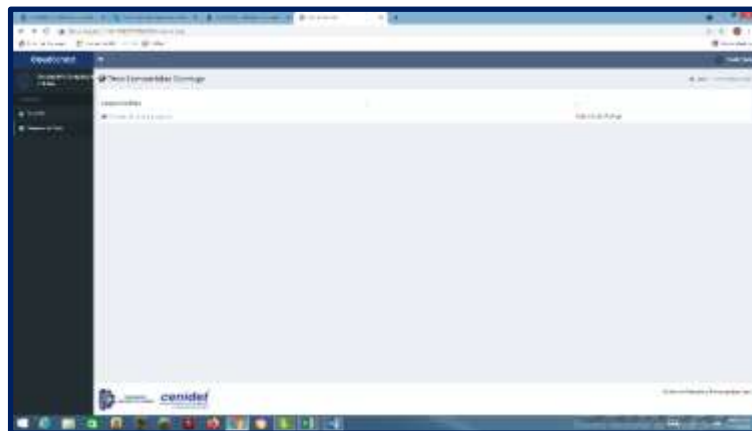


Figura 3. Carpeta de tesis del área seleccionada.

En esta pantalla al seleccionar la carpeta aparecerán dos carpetas, una que corresponde a las Tesis de Maestría y otra a las Tesis de Doctorado, del área previamente seleccionada. Ver la figura 4.

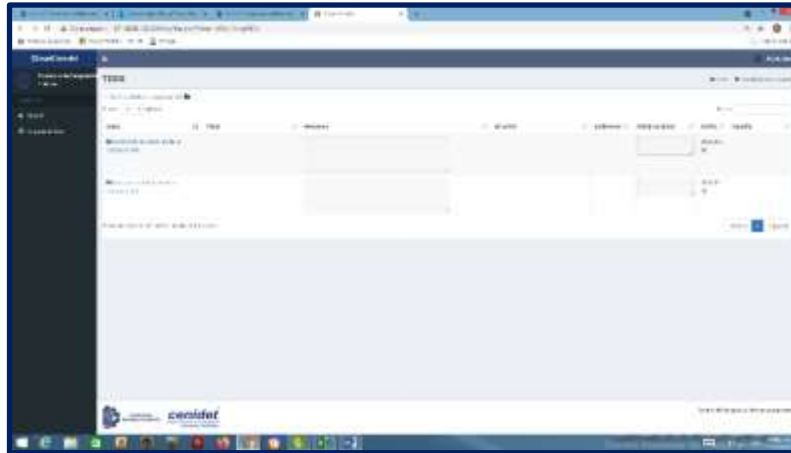


Figura 4. Carpeta de tesis por grado académico.

En esta pantalla se podrá seleccionar el grado que se requiere consultar y aparecerá el listado de todas las tesis correspondientes al grado y área previamente seleccionados como se ve en la figura 5.

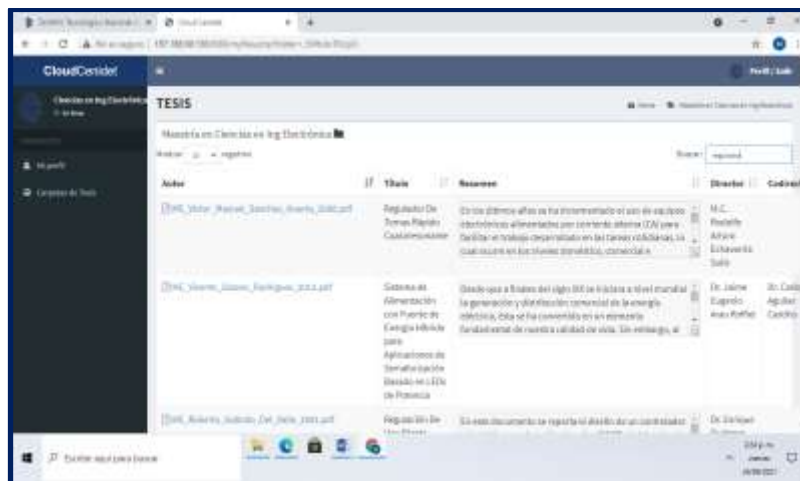


Figura 5. Tesis por área y grado académico.

Esta pantalla cuenta con la opción de “Buscar” en la parte superior derecha, donde se puede realizar una búsqueda dando un nombre de autor, título de tesis, nombre de director o codirector de tesis y aparecerá el listado de las tesis que coincidan con la búsqueda.

También en el listado desplegado podemos cambiar el orden en que aparecen las tesis dando un clic en las flechas que se encuentran en las columnas de la información de Autor, Título, Resumen, Director o Codirector, dependiendo por cuál de ellas se tenga el interés de cambiar el orden.